

OptiPlex 7020

Quick Start Guide

Snelstartgids

Skrócona instrukcja uruchomienia

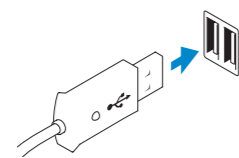
Ghid de pornire rapidă

Príročník za hitri zagon



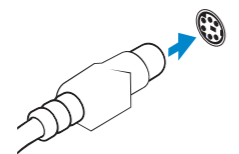
1 Connect the keyboard and mouse

Sluit het toetsenbord en de muis aan
Podłącz klawiaturę i mysz
Conectați tastatura și mouse-ul
Priključite tipkovnico in miško



USB Connector
USB-connector
Złącze USB
Conector USB
Priključek USB

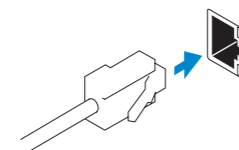
Or | Of | Lub | Sau | Ali



PS/2 Connector
PS/2-connector
Złącze PS/2
Conector PS/2
Priključek PS/2

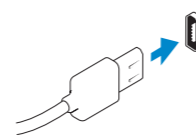
2 Connect the network cable (optional)

Sluit de netwerkkabel aan (optioneel)
Podłącz kabel sieciowy (opcjonalnie)
Conectați cablul de rețea (opțional)
Priključite omrežni kabel (dodatna možnost)



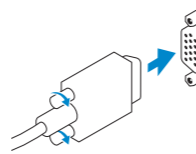
3 Connect the display

Sluit het beeldscherm aan
Podłącz monitor
Conectați afișajul
Priključite zaslon



DisplayPort Connector
DisplayPort-connector
Złącze DisplayPort
Conector DisplayPort
Priključek DisplayPort

Or | Of | Lub | Sau | Ali

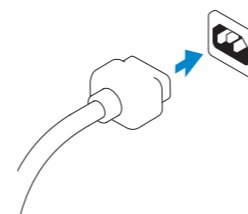


VGA Connector
VGA-connector
Złącze VGA
Conector VGA
Priključek VGA

- NOTE: If you ordered your computer with a discrete graphics card, connect the display to the discrete graphics card.
- N.B.: Als u uw computer inclusief een discrete grafische kaart heeft gekocht, sluit u het beeldscherm aan met behulp van de discrete grafische kaart.
- UWAGA: Jeśli z komputerem zamówiono autonomiczną kartę graficzną, monitor należy podłączyć do złącza w tej karcie.
- NOTĂ: Dacă ați comandat computerul cu o placă grafică separată, conectați afișajul la conectorul de pe placa grafică separată.
- OPOMBA: Če ste kupili računalnik z ločeno grafično kartico, zaslon priklopite v priključek na ločeni grafični kartici.

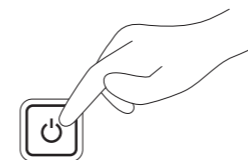
4 Connect the power cable on your computer and display

Sluit het netsnoer aan op de computer en het beeldscherm
Podłącz kabel zasilania do komputera i monitora
Conectarea cablurilor de alimentare pentru computerul și afișajul dvs
Priključite napajalne kable v zaslon in računalnik



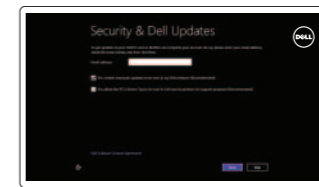
5 Turn on your computer and display

Schakel de computer en het beeldscherm in
Włącz komputer i monitor
Pornirea computerului și afișajului
Vključite računalnik in zaslon



6 Finish Windows setup

Voltooi de Windows-setup | Skonfiguruj system Windows
Finalizați configurarea Windows | Dokončajte namestitve sistema Windows



Enable security and updates
Schakel de beveiliging en updates in
Włącz zabezpieczenia i aktualizacje
Activați securitatea și actualizările
Omogočite varnost in posodobitve



Connect to your network
Maak verbinding met uw netwerk
Nawiąż połączenie z siecią
Conectați-vă la rețea
Povežite računalnik z omrežjem



Log in to your Microsoft account or create a local account
Meld u aan bij uw Microsoft-account of maak een lokale account aan
Zaloguj się do konta Microsoft albo utwórz konto lokalne
Conectarea la contul Microsoft sau crearea unui cont local
Vpišite se v svoj Microsoftov račun ali ustvarite lokalni račun

Explore resources

Verken de hulpbronnen | Zapoznaj się z zasobami
Explorați resurse | Raziščite vire



Help and Tips
Hulp en tips | Pomoc i porady
Ajutor și sfaturi | Pomoč in nasveti



My Dell
Mijn Dell | Mój Dell
Computerul meu Dell | Moj Dell

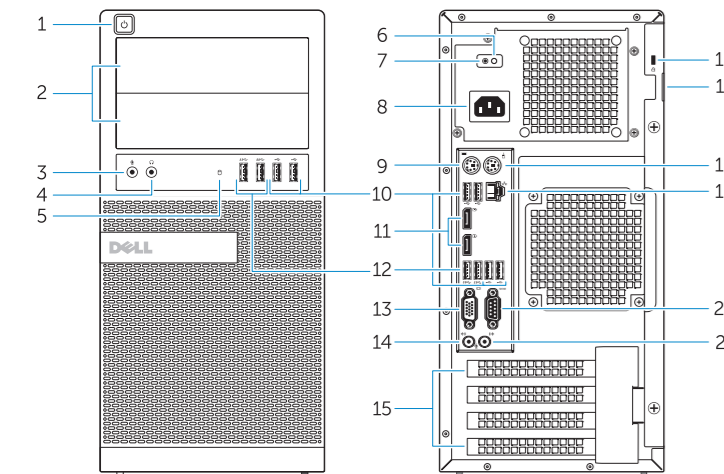


Register your computer
Registreer de computer | Zarejestruj komputer
Înregistrați-vă computerul | Registrirajte svoj računalnik

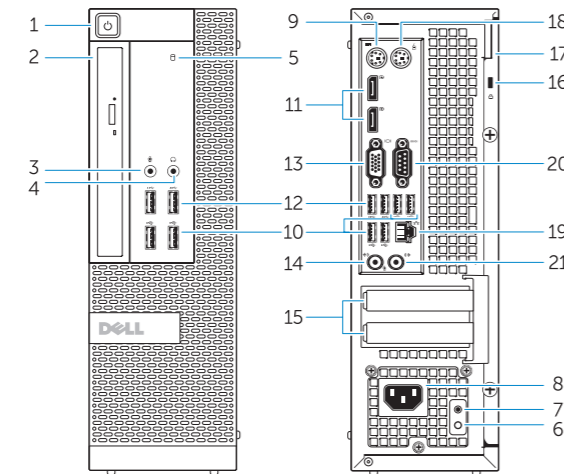


Features

Kenmerken | Funkcje | Caracteristici | Funkcije



OptiPlex 7020 MT



OptiPlex 7020 SFF

1. Power button/Power light
2. Flex bay
3. Microphone connector
4. Headphone connector
5. Hard-drive activity light
6. Power-supply diagnostic light
7. Power-supply diagnostic button
8. Power cable connector
9. Keyboard connector
10. USB 2.0 connector
11. DisplayPort connector
12. USB 3.0 connector
13. VGA connector
14. Line-in/microphone connector
15. Expansion card slots
16. Security cable slot
17. Padlock ring
18. Mouse connector
19. Network connector
20. Serial connector
21. Line-out connector

1. Aan-uitknop/stroomlampje
2. Flexcompartiment
3. Microfoonconnector
4. Hoofdtelefoonconnector
5. Activiteitslampje vaste schijf
6. Diagnostisch lampje voeding
7. Diagnostische knop voeding
8. Netsnoerconnector
9. Toetsenbordconnector
10. USB 2.0-connector
11. DisplayPort-connector
12. USB 3.0-connector
13. VGA-connector
14. Lijn-in/microfoonconnector
15. Uitbreidingskaartsleuven
16. Sleuf voor beveiligingskabel
17. Padlock-ring
18. Muisconnector
19. Netwerconnector
20. Seriële connector
21. Lijnuitgang

1. Przycisk zasilania/Lampka zasilania
2. Wnęka FlexBay
3. Złącze mikrofonu
4. Złącze słuchawek
5. Lampka aktywności dysku twardego
6. Lampka diagnostyczna zasilacza
7. Przycisk diagnostyki zasilacza
8. Złącze kabla zasilania
9. Złącze klawiatury
10. Złącze USB 2.0
11. Złącze DisplayPort
12. Złącze USB 3.0
13. Złącze VGA
14. Złącze wejścia liniowego/mikrofonu
15. Gniazda kart rozszerzeń
16. Gniazdo linki antykradzieżowej
17. Pierścień kłódki
18. Złącze myszy
19. Złącze sieciowe
20. Złącze szeregowo
21. Złącze wyjścia liniowego

1. Buton de alimentare/Indicator luminos de alimentare
2. Bay flexibil
3. Conector microfon
4. Conector pentru căști
5. Indicator luminos de activitate a hard diskului
6. Indicator luminos de diagnosticare pentru sursa de alimentare
7. Buton de diagnosticare pentru sursa de alimentare
8. Conector cablu de alimentare
9. Conector tastatură
10. Conector USB 2.0
11. Conector DisplayPort
12. Conector USB 3.0
13. Conector VGA
14. Conector linie intrare/microfon
15. Sloturi carduri de expansiune
16. Slot pentru cablul de securitate
17. Inel de lacăt
18. Conector mouse
19. Conector rețea
20. Conector serial
21. Conector linie ieșire

1. Gumb za vklop/izklop, lučka za vklop
2. Flex bay
3. Priključek za mikrofona
4. Priključek za slušalke
5. Lučka dejavnosti trdega diska
6. Diagnostična lučka napajanja
7. Diagnostični gumb za napajanje
8. Priključek za napajalni kabel
9. Priključek za tipkovnico
10. Priključek USB 2.0
11. Priključek DisplayPort
12. Priključek USB 3.0
13. Priključek VGA
14. Priključek za vhodni zvočni signal/mikrofon
15. Reži za razširitveni kartici
16. Reža za varnostni kabel
17. Obroček ključavnice
18. Priključek za miško
19. Omrežni priključek
20. Zaporedni priključek
21. Izhodni priključek

Product support and manuals
Productondersteuning en handleidingen
Pomoc techniczna i podręczniki dotyczące produktu
Manuale și asistență pentru produse
Podpora in navodila za izdelak

dell.com/support
dell.com/windows8

Contact Dell
Neem contact op met Dell | Kontakt z firmą Dell
Contactați Dell | Stik z družbo Dell

dell.com/contactdell

Regulatory and safety
Regelgeving en veiligheid | Przepisy i bezpieczeństwo
Reglementări și siguranță | Zakonski predpisi in varnost

dell.com/regulatory_compliance

Regulatory model
Wettelijk model | Model
Model de reglementare | Regulatorni model

OptiPlex 7020 MT: D12M
OptiPlex 7020 SFF: D13M

Regulatory type
Wettelijk type | Typ
Tip de reglementare | Regulatorna vrsta

OptiPlex 7020 MT: D12M001
OptiPlex 7020 SFF: D13M001

Computer model
Computermodel | Model komputera
Modelul computerului | Model računalnika

OptiPlex 7020 MT
OptiPlex 7020 SFF